

Tijuana | Tasa de desocupación

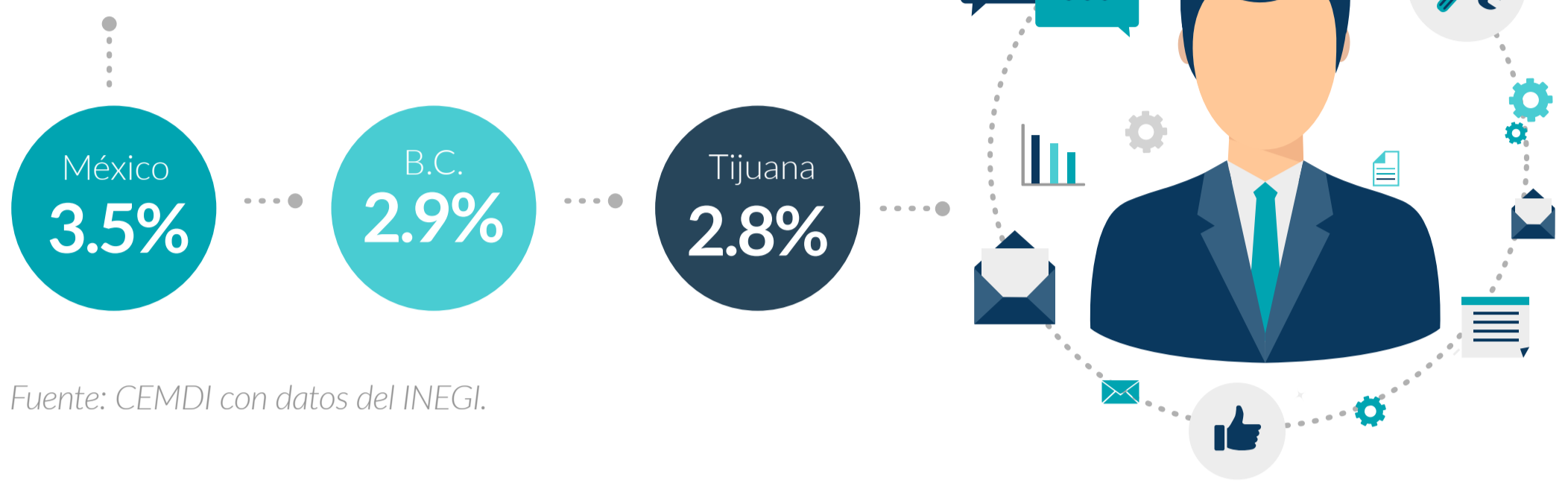
De acuerdo con los indicadores de ocupación y empleo publicados por el Instituto Nacional de Estadística y Geografía (INEGI) para el segundo trimestre de 2017, la tasa de desocupación nacional fue de 3.5%, cifra muy similar a la registrada en el primer trimestre de este año (3.4%).

En Baja California la tasa de desocupación se ha mantenido en un nivel de 2.9% durante la primera mitad del año, no obstante, en Tijuana está pasó de 2.4% en 2017-I a 2.8% en 2017-II.

Cabe mencionar que tanto la tasa de desocupación de Baja California como la de Tijuana se encuentran por debajo del promedio nacional.

Tasa de Desocupación

Cifras durante 2017-II



Fuente: CEMDI con datos del INEGI.

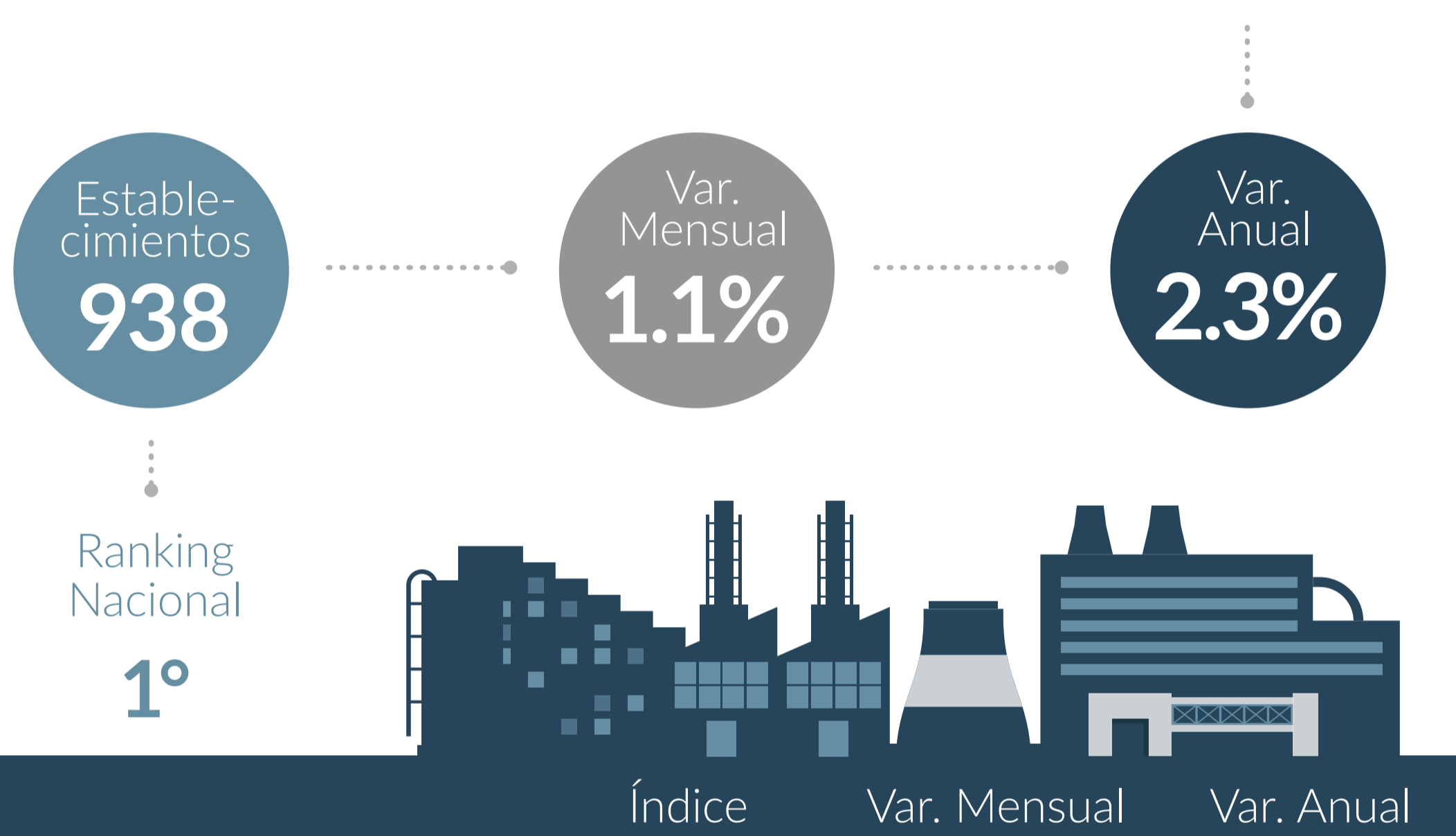
Zona Metropolitana | Industria Manufacturera

En junio de 2017 los establecimientos manufactureros en Baja California ascendieron a 938 y en la Zona Metropolitana a 717, esto representa una variación anual superior al 2%.

De la misma forma, en el sexto mes del año, se observa que el personal ocupado en Baja California y la Metrópoli tuvo un crecimiento anual positivo por arriba del 7%.

Establecimientos Manufactureros

Cifras durante junio 2017 | Baja California

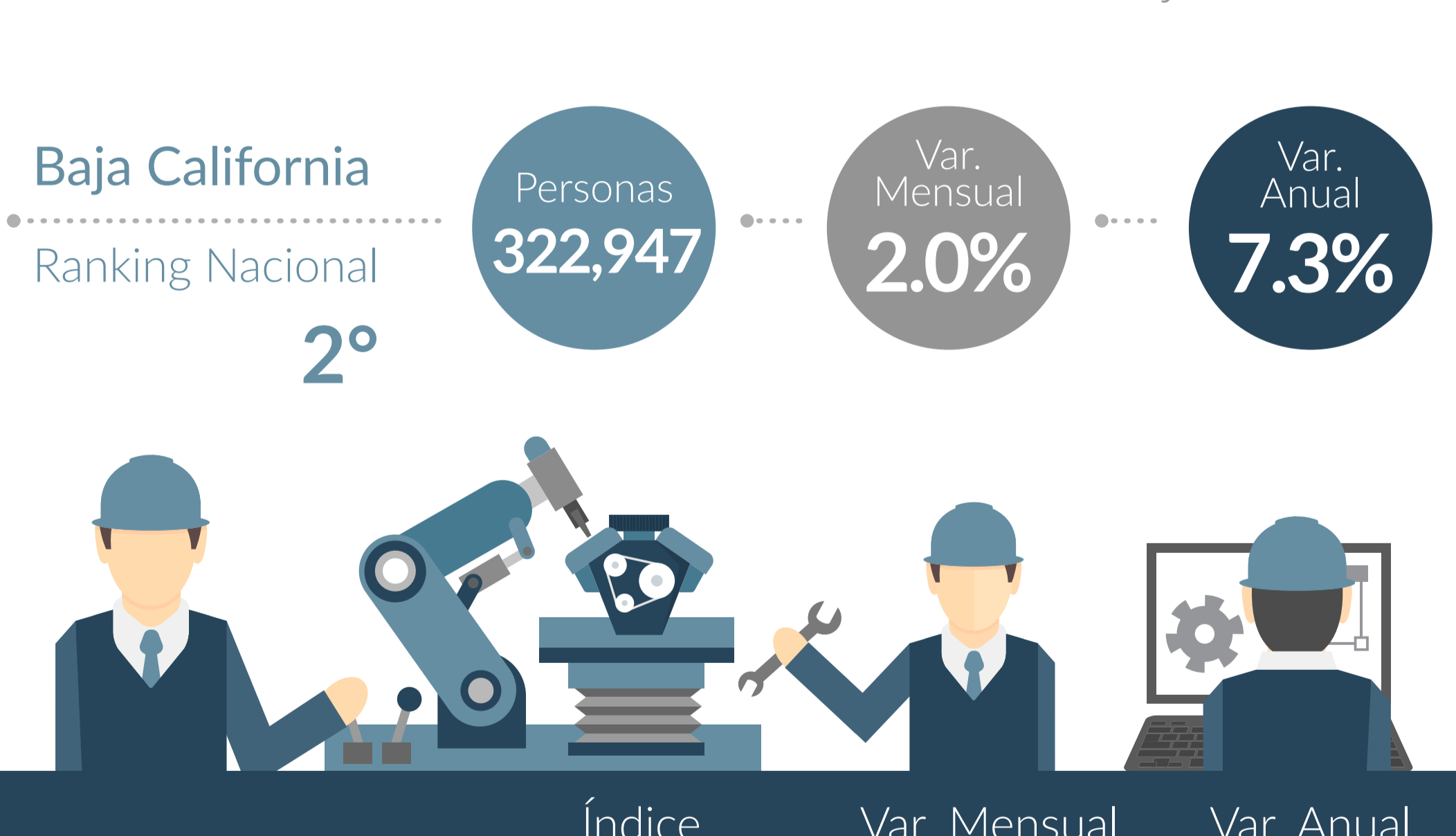


	Índice	Var. Mensual	Var. Anual
Zona Metropolitana	717	1.3%	2.7%
Tijuana y Playas de Rosarito	612	1.2%	2.7%
Tecate	105	1.9%	2.9%
Ensenada	85	1.2%	0.0%

Fuente: CEMDI con datos del INEGI.

Personal Ocupado en la industria manufacturera.

Cifras durante junio 2017



	Índice	Var. Mensual	Var. Anual
Zona Metropolitana	236,751	2.6%	8.9%
Tijuana y Playas de Rosarito	224,399	2.7%	8.7%
Tecate	12,352	0.01%	12.3%
Ensenada	21,756	1.6%	1.1%

Fuente: CEMDI con datos del INEGI.